

# 安全運転

## ほっと NEWS

2021年10月号

### 今月のクイズ

令和2年の道路交通法違反による取締り件数は約716万件あり、そのうち道路標識に従わなかった違反は約499万件で約70%を占めました。道路標識に従わなかった違反のうち、最も多い違反内容を次の中から選んでください。

- ①一時不停止
- ②最高速度違反
- ③通行禁止

(答えは裏面)



TOKIO MARINE NICHIDO

## 道路標識を正しく理解しよう






道路標識が知らせている意味を「なんとなく」理解していませんか？ 走行中、うっかりして道路標識を見逃していませんか？

今月は、違反や事故を起こさないためにも、道路標識の種類や意味を今一度おさらいしてみましょう。

ドライバーは道路標識の意味を正しく理解し、見逃さずに運転する必要がある

道路交通を安全で円滑にするため、道路標識は車の通行方法や注意、案内などを示しています。「一時停止」の標識は、車を一時停止して周囲の安全確認をしないと事故を起こす可能性がある場所に設置されています。また、「最高速度」の標識を見逃し、速度超過したまま走行すれば事故を誘発する危険性があります。ドライバーは標識の意味を正しく理解し、見逃さずに運転する必要があります。道路標識には次の4つの種類と、それを補う補助標識があります。

### 規制標識

特定の交通方法の禁止や、通行する際の制限や指定を示しています。標識の色や形は主に、     などがあります。



駐車禁止



車両通行止め



最高速度



車両進入禁止



一方通行



指定方向外  
進行禁止



歩行者専用




進行方向別  
通行区分



一時停止

### 警戒標識

その先にある道路形状や警戒すべき状況を知らせ、注意を促しています。標識の色や形は  になります。



学校、幼稚園、  
保育所等あり



T形道路  
交差点あり






その他の危険



すべりやすい

### 指示標識

特定の交通方法が可能なことや、通行する際に守る必要があることを示しています。標識の色や形は    などがあります。



安全地帯



横断歩道・  
自転車横断帯





駐車可



優先道路

### 案内標識

経路や現在地、施設などを示し、円滑な交通を促しています。標識の色は高速道路等は 、一般道は  などで、形は様々になります。



入口の方向



方面及び方向




待避所



都道府県道番号

### 補助標識

規制標識など本標識の意味を補うもので、適用される距離・区域・時間及びその理由などを示しています。標識の色は白が多く、形は様々で  が多くあります。

ここから  
(区域の) 始まり

ここから50m  
距離・区域

この先100m  
距離・区域

区域内  
区域内



積 3 t  
車両の種類

この先100m  
距離・区域

ここまで  
(区域の) 終わり

終わり

日曜・休日を除く  
日・時間

 本標識 +  補助標識 ↓ 「日曜・休日を除く」平日は「車両通行止め」になります。

## 道路標識を正しく理解しよう

道路上では、道路標識を組み合わせることで規制や警告を促している場合があります。下の図のように、車がAからBの地点へ走行する間にある道路標識を、どのように理解すればよいかみてみましょう。

**ゾーン30では** (ゾーン30とは、生活道路における歩行者などの安全な通行を確保することを目的とし、最高速度30km/hなどの交通規制や安全対策を実施している区域(ゾーン)です。)

**【規制標識】 最高速度**  
**【補助標識】 区域内**  
最高速度30km/h制限の区域内です。十分速度を落ととして走行しましょう。

**【規制標識】 一時停止**  
**【指示標識】 横断歩道**  
横断歩道があるので、必ず一時停止し、歩行者がいかなど、周囲の安全を十分に確認してから進行しましょう。

**【規制標識】 歩行者専用**  
**【補助標識】 日・時間**  
**【規制標識】 大型貨物自動車通行止め**  
**【規制標識】 一方通行**  
進入する道路は、7時から8時までと、16時から18時までは歩行者専用の道路になります。トラックは終日通行できない一方通行の道路です。

**【指示標識】 横断歩道または自転車横断帯あり**  
前方に横断歩道や自転車の横断帯があります。速度を落としましょう。

**【警戒標識】 学校、幼稚園、保育所等あり**  
**【補助標識】 通学路**  
近くの学校や幼稚園の通学路になっています。速度を落とし、十分に注意をはらって走行しましょう。

**幹線道路では**

**【規制標識】 車両横断禁止**  
**【規制標識】 転回禁止**  
対向車線を横断して商業施設に入ったり、Uターンをして対向車線に移ったりしてはいけません。

**【補助標識】 終わり**  
**【規制標識】 最高速度**  
**【規制標識】 駐車禁止**  
最高速度40km/h制限と駐車禁止の終わりになります。(交差点を通過すると、新たに規制の標識があるかもしれないので注視しましょう。)

**【規制標識】 指定方向外進行禁止**  
**【補助標識】 車両の種類**  
トラックは、直進しかできません。そのほかの車両は直進も左折も可能です。

**【規制標識】 駐車禁止**  
**【補助標識】 日・時間**  
**【規制標識】 駐車禁止**  
平日の8時から20時までは駐車禁止です。上記以外の平日の20時から翌日8時までと、日曜・休日は駐車禁止になります。

**【規制標識】 追越しのための右側部分はみ出し通行禁止**  
**【補助標識】 始まり**  
ここから追越しのために、車体がセンターラインを越えてはみ出してはいけません。

**【案内標識】 入口の方向**  
高速道路の入り口を指しています。

**道路標識は車の通行方法や注意、案内などを示しています。道路標識を見逃さず正しく理解して、安全運転を行いましょう。**

今月のクイズの答え

①一時不停止(32%)

次に最高速度違反(23%)、通行禁止(15%)、信号無視(13%)と続きます。

出典: 警察庁交通局 令和3年2月「令和2年中の交通死亡事故の発生状況及び道路交通法違反取締り状況等について」より

ご用命・ご相談は...



東京海上日動火災保険株式会社

企業営業開発部

〒100-8050 東京都千代田区丸の内 1-2-1

TEL 03-5288-6589 FAX 03-5288-6590

URL [www.tokiomarine-nichido.co.jp](http://www.tokiomarine-nichido.co.jp)

担当営業課